

# Antrag auf Anschluss einer Photovoltaikanlage

für den Parallelbetrieb mit dem Netz der Stadtwerke GmbH Bad Kreuznach

## Betreiber

Name	Vorname
-----	-----
Straße	Hausnr.
-----	-----
PLZ	Ort/Ortsteil
-----	-----
Telefon	Mobiltelefon
-----	-----
Fax	E-Mail
-----	-----

Ist der Betreiber auch der Grundstückseigentümer?  ja  nein

Ist der Betreiber auch der Anschlussnutzer?  ja  nein

bei nein, Anschlussnehmer ist derzeit \_\_\_\_\_

## Standort der Anlage

Straße	Hausnr.	
-----	-----	
PLZ	Ort/Ortsteil	
-----	-----	
Gemarkung	Flur	Flurstück
-----	-----	-----
Koordinaten:	R	H
-----	-----	-----

## Errichter

Firma	
-----	
Name (Ansprechpartner)	
-----	
Straße	Hausnr.
-----	-----
PLZ	Ort
-----	-----
Telefon	Fax
-----	-----
e-mail	
-----	

Antragsänderung - Dieser Antrag ersetzt den früheren Antrag vom \_\_\_\_\_

Aufstellungsort der Photovoltaikanlage:  Gebäude  Freifläche

Netzanschluss vorhanden?  ja  nein

Erste Photovoltaikanlage auf diesem Grundstück

PV-Modulleistung bereits in Betrieb \_\_\_\_\_ kWp

Neu geplante PV-Modulleistung \_\_\_\_\_ kWp

Erweiterung der auf dem Grundstück bereits vorhandenen PV-Anlage

**Gesamte PV-Modulleistung** \_\_\_\_\_ kWp

## Zählung der Anlage

über vorhandenen Zähler; Zähler-Nr.: \_\_\_\_\_

über neuen Zähler

Zähler-Nr. des vorhandenen Bezugszählers: \_\_\_\_\_

## Wechselrichter

<u>Hersteller</u>	<u>Anzahl</u>	<u>Typ</u>	<u>Nennscheinleistung [kVA]</u>
-----	-----	-----	-----
-----	-----	-----	-----
-----	-----	-----	-----
<u>Summen-Nennscheinleistung</u>			_____ kVA

Einspeisung in das Netz  einphasig  zweiphasig  dreiphasig

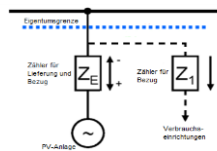
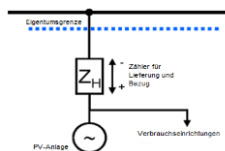
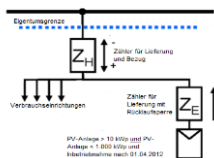
## Messkonzept

Überschusseinspeisung  
> 10 kWp

Überschusseinspeisung  
< 10 kWp

Volleinspeisung

Abweichendes



Bitte das abweichende Messkonzept auf separatem Blatt darstellen und dem Antrag beifügen.

## Folgende Unterlagen sind dem Antrag beizufügen:

- Katasterplan mit Grundstücksgrenzen und Aufstellungsort der Photovoltaikanlage
- Wechselrichter-Konformitätsnachweis nach VDE-AR-N 4105 sowie den zugehörigen Prüfbericht oder ein gültiges Zertifikat
- Konformitätsnachweis des zentralen / integrierten NA-Schutzes nach VDE-AR-N 4105 sowie den zugehörigen Prüfbericht oder ein gültiges Zertifikat

## Bemerkung

Dieser Antrag ist Bestandteil der Netzverträglichkeitsprüfung und der Netzanschlusszusage. Bei Veränderungen jeglicher Art ist der zuständige Netzbetreiber unverzüglich schriftlich zu informieren. Nur vollständig ausgefüllte Anträge können bearbeitet werden.

-----  
geplanter Inbetriebnahmetermin

-----  
Antragsdatum

-----  
Ort, Datum, Unterschrift Antragsteller